
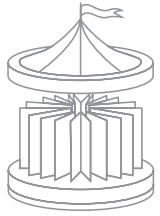



© Isabelle Muller
lemanoegaifairepart.com



LA
GUIRLANDE
DE BÉBÉ
1



© Isabelle Muller
lemanoegaufairepart.com



LA
GUIRLANDE
DE BÉBÉ
2


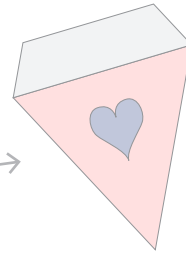


Le manège à faire-part

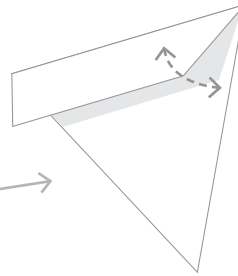
CRÉATIONS ORIGINALES - GRAPHISME ET ILLUSTRATIONS D' ISABELLE MULLER

MODE D'EMPLOI

1. DÉCOUPEZ CHAQUE TRIANGLE
AVEC SON RABAT



2. PLIEZ LES RABATS AU DOS
DE CHAQUE TRIANGLE



3. AGRAFEZ OU COLLEZ LES TRIANGLES SUR UNE
FICELLE OU UN RUBAN EN LES RÉPARTISSANT
UNIFORMÉMENT

